

# Andorra '10

EL PAÍS EN XIFRES

CATALÀ

Demografia

Salut

IPC

Educació

Treball

Importacions

Estructura empresarial

Comerç, hoteleria i turisme

Imatge cedida per Andorra Turisme, SAU



**Crèdit Andorrà**

*al vostre servei i al servei del país*

# Andorra

El Principat d'Andorra és un estat d'Europa situat a la zona central dels Pirineus, entre França i Espanya. Amb una extensió de 468 km<sup>2</sup>, és un país de muntanya amb altituds que oscil·len entre els 840 metres en el punt més baix i els 2.946 del pic més elevat. El clima és sec i temperat. L'aigua hi és abundant, amb nombrosos estanys i rius que són alimentats per moltes fonts i per la fosa de la neu, que s'acumula durant l'hivern a la part alta de les muntanyes. La vegetació és sempre present i diversa, abunden els boscs de pins i, a les zones més altes, els prats alpins. Aquestes condicions fan que en el paisatge s'alterni la verdor vegetal en contrast amb les roques pròpies d'una orografia accidentada.

La presència humana a Andorra està documentada de forma continuada des de l'epipaleolític, ara fa uns 12.000 anys. Encara que actualment compta amb una població permanent d'uns 80.000 habitants, durant moltes centúries i fins ben entrat el segle XX –moment en el qual el país experimenta una transformació espectacular de la seva economia, amb l'abandonament de l'explotació dels recursos naturals per especialitzar-se en els



Imatge cedida per Andorra Turisme, SAU

serveis– s'havia mantingut de forma estable entre 5.000 i 6.000 habitants.

La capital del Principat és Andorra la Vella. La llengua oficial del país és el català i la moneda utilitzada és l'euro, encara que en les transaccions financeres pot ser utilitzada qualsevol divisa.

# Organització institucional

La singularitat política d'Andorra arrenca el segle XIII, amb la signatura el 1278 i el 1288 de dos pactes de concòrdia, anomenats pariatges, que van posar fi a les rivalitats existents entre el bisbe d'Urgell i el comte de Foix per la possessió del territori d'Andorra. Aquests acords van donar al país la condició de condomini indivís entre aquests dos senyors, situació que ha perviscut fins al final del segle XX, tot i haver passat els drets del comte al rei de França i, posteriorment, al president de la República Francesa.

El 1993 es produeix un canvi important en la situació quan el poble andorrà es va dotar d'una constitució escrita que institucionalitza el règim de coprincipat parlamentari i fixa definitivament la separació dels tres poders tradicionals. El legislatiu és exercit pel Consell General –el precedent del qual és el Consell de la Terra, creat el 1419–, parlament unicameral format per 28 consellers, la meitat elegits en circumscripció nacional i l'altra meitat en les set circumscripcions territorials, les parròquies. El poder executiu és exercit pel Govern –liderat per un cap de Govern i en el qual participen fins a 12 ministres– i l'exercici del poder judicial, al capdavant del qual hi ha el Consell Superior de la Justícia, es fa mitjançant tres jurisdiccions –civil, administrativa i penal– amb

possibilitat de recórrer les decisions preses pels tribunals de primera instància –Batlles i Tribunal de Corts– davant una segona instància, el Tribunal Superior de Justícia.

Territorialment el país està dividit en set parròquies, al front de cadascuna de les quals trobem el Comú, que exerceix les prerrogatives polítiques i administratives com a òrgan de govern local, mitjançant el Consell de Comú, al front del qual hi ha un cònsol major i un cònsol menor. També són institucions de l'estat, entre altres, el Tribunal Constitucional –que vetlla per la aplicació correcta de les normes de la Constitució–, el raonador del ciutadà (ombudsman), el Tribunal de Comptes, l'Institut Nacional Andorrà de Finances –que exerceix d'autoritat financera– o l'Agència Andorrana de Protecció de Dades.

# Economia i societat

Durant molts segles el país ha basat la seva economia en l'explotació de l'agricultura i la ramaderia, o d'altres recursos naturals com la fusta i el ferro. No va ser fins al primer terç del segle XX, amb la connexió per carretera amb els països veïns i l'arribada de l'electricitat, quan Andorra es comença a obrir a l'exterior i inicia una diversificació de l'economia. Encara caldrà esperar, però, un parell de dècades per constatar la consolidació d'aquest canvi, que havia de portar el sector terciari a substituir de forma gairebé total un sector primari de subsistència. A partir d'aquell moment Andorra ha basat el seu desenvolupament econòmic en els serveis.

Uns actius particulars, com la neu –amb el principal domini d'esports d'hivern dels Pirineus–, el paisatge, el patrimoni monumental –especialment el romànic– o el diferencial fiscal, han convertit Andorra en un país eminentment turístic –el nombre de visitants oscil·la entre els 8 i els 10 milions anuals–, amb uns serveis hotelers, comercials i de lleure de qualitat; altres sectors, com el financer o el de la construcció, també han contribuït de forma notòria al creixement del país. Al llarg del temps els actors econòmics s'han anat agrupant en organitzacions sectorials

–com l'Associació de Bancs Andorrans– i tots es troben representats a la Cambra de Comerç, Indústria i Serveis.

Només dues cinquenes parts dels habitants d'Andorra tenen la nacionalitat andorrana –les altres més representades són l'espanyola, la portuguesa i la francesa–; aquesta situació és fruit de la gran quantitat d'immigrants que el país ha hagut d'acollir per mantenir l'alt ritme de creixement econòmic. Les necessitats sanitàries estan cobertes per professionals liberals, per una xarxa de centres d'atenció primària i per un modern centre hospitalari, i des del 1968 existeix un sistema públic de seguretat social, l'afiliació al qual és obligatòria per a tots els assalariats. Quant a l'educació, l'escolarització dels infants és obligatòria i gratuïta i es pot fer tant al sistema andorrà com als sistemes espanyol o francès, també presents a Andorra.

# El futur

L'aprovació de la Constitució el 1993 va significar l'establiment definitiu d'unes normes polítiques pròpies d'un Estat modern, que han permès a Andorra situar-se al nivell dels altres Estats i participar en organismes internacionals, com les Nacions Unides o el Consell d'Europa. Aquest canvi substancial havia de comportar una modernització i diversificació de les estructures econòmiques i socials. Avui, Andorra està assumint una profunda transformació, amb la voluntat d'estreir els lligams amb l'entorn socioeconòmic en el qual es troba immersa: la Unió Europea.

El primer pas va tenir lloc el 1990, quan es va subscriure un acord que inclou Andorra, excepte pels productes agrícoles, en la Unió duanera comunitària. Més endavant, el 2004, es va signar un Acord de cooperació que abasta diferents àmbits, com el medi ambient, l'educació i la formació professional, la cultura, la salut o els transports. Ara es volen establir, sense arribar a l'adhesió plena, uns lligams encara més profunds. Per assolir aquest resultat s'estan portant a terme les necessàries modificacions legislatives, especialment en el marc fiscal –amb l'adopció d'unes figures impositives homologables però amb uns tipus baixos, que han de permetre, en un primer moment,

l'establiment de convenis bilaterals per evitar la doble imposició i l'obertura, en igualtat de condicions, de nous mercats a les empreses andorranes– i en el que regula l'obertura al capital estranger, així com en l'adaptació de la legislació social. L'aprovació de la Llei d'intercanvi d'informació en matèria fiscal més la signatura de més de 12 acords bilaterals, ha permès que Andorra hagi passat a formar part de la llista blanca de l'OCDE, de països cooperants en la lluita contra el frau fiscal.

Totes aquestes actuacions, i altres que han de culminar de forma ràpida, suposen una real adaptació als estàndards de la Unió Europea en aquestes qüestions, el què ha de permetre assentar les bases per assolir una major integració a la realitat de l'entorn, una internacionalització cada cop més gran de l'economia andorrana i una projecció cap al futur plena d'optimisme.

# Demografia

## POBLACIÓ REGISTRADA 2010

	Canillo	Encamp	Ordino	La Massana	Andorra la Vella	St. Julià de Lòria	Escaldes- Engordany	TOTAL
Andorrans	1.240	5.022	2.129	3.731	9.639	4.618	6.583	32.962
Estrangers	4.954	9.335	2.267	6.206	13.866	5.088	10.337	52.053
- Espanyols	2.706	3.850	1.183	2.563	7.870	2.842	5.674	26.688
- Francesos	771	1.623	329	676	811	290	587	5.087
- Portuguesos	716	2.931	311	1.390	3.512	1.443	2.797	13.100
- Altres	761	931	444	1.577	1.673	513	1.279	7.178
Creixement vegetatiu	36	151	65	81	117	46	93	589
Creixement vegetatiu (%)	0,61	1,06	1,55	0,83	0,50	0,47	0,55	0,70
Creixement migratori*	255	-57	144	83	8	-55	-34	344
Creixement migratori (%)	4,32	-0,40	3,44	0,85	0,03	-0,57	-0,20	0,41
Creixement Total	291	94	209	164	125	-9	59	933
Creixement Total (%)	4,93	0,66	4,99	1,68	0,53	-0,09	0,35	1,11
<b>TOTAL</b>	<b>6.194</b>	<b>14.357</b>	<b>4.396</b>	<b>9.937</b>	<b>23.505</b>	<b>9.706</b>	<b>16.920</b>	<b>85.015</b>

\*0 per regularització d'inscripcions

Font: Departament de Treball

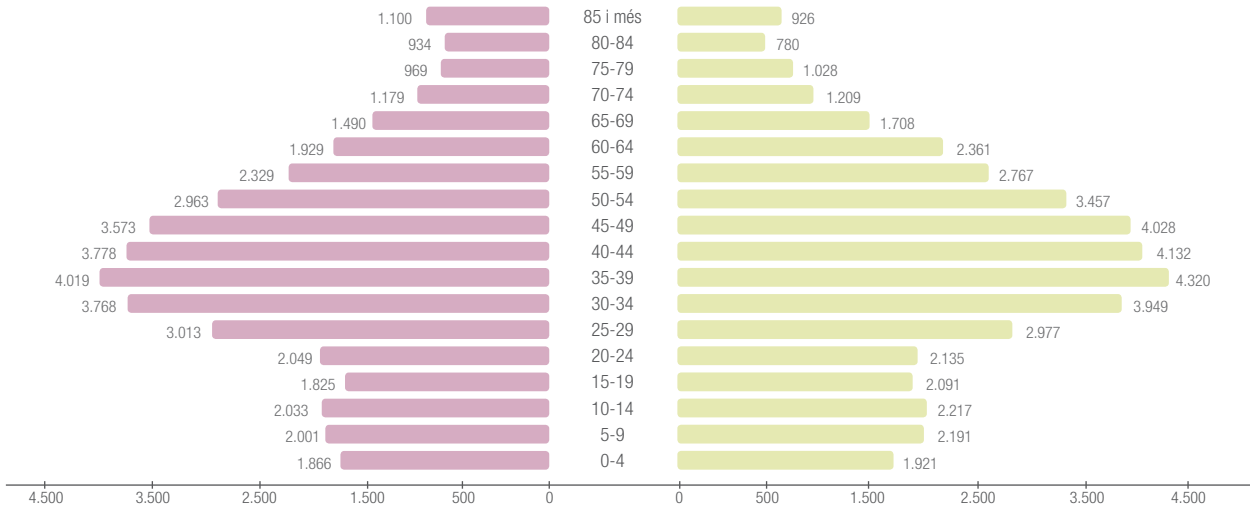
# Demografia

## PIRÀMIDE D'EDATS DE LA POBLACIÓ ANDORRANA 2010

Total dones 40.818

EDATS

Total homes 44.197



# Educació

## ENSENYAMENT PER SISTEMES EDUCATIUS, CURS 2009/2010

Ensenyament	Esc. Andorrana	Esc. Francesa	Esc. Espanyola	Esc. Congregacionals*	TOTAL
Nº de Centres	13	15	7	3	38
Població escolar total	4.122	3.430	1.210	2.075	10.837
· fins a 6 anys	1.102	882	214	532	2.730
· entre 7 i 15 anys	2.449	1.995	761	1.298	6.503
· 16 anys i més	571	553	235	245	1.604
Població universitària	-	-	-	-	1.168
Estudiants a l'estranger	-	-	-	-	269
<b>TOTAL POBLACIÓ ESCOLARITZADA</b>					<b>12.274</b>

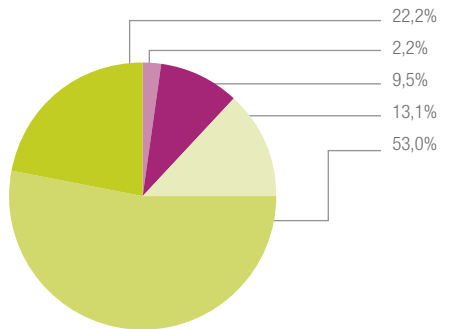
\* Sistema educatiu espanyol

Font: Departament de Sistemes Educatius i Serveis Escolars i Institut d'Estudis Andorrans



# Educació

## Població escolaritzada



### Població escolar

- Fins a 6 anys
- Entre 7 i 15 anys
- 16 anys i més

- Població universitària
- Estudiants a l'estranger

Font: Departament de Sistemes Educatius i Serveis Escolars,  
i Institut d'Estudis Andorrans

# Salut

## Sanitat (\*)

2010

**Metges col·legiats**

**279**

**Llits hospitalaris**

**188**

**Farmàcies\***

· Canillo	2
· Encamp	6
· Ordino	2
· La Massana	4
· Andorra la Vella	26
· Sant Julià de Lòria	5
· Escaldes-Engordany	11

**TOTAL**

**56**

\* Dades a 31 de desembre

Font: Col·legi Oficial de Metges i Departament de Comerç

# IPC

2006 2007 2008 2009 2010

<b>Andorra</b>	<b>3,2</b>	<b>3,9</b>	<b>2,0</b>	<b>0,0</b>	<b>1,6</b>
Catalunya	2,8	4,3	1,6	1,2	3,0
Espanya	2,7	4,2	1,4	0,8	3,0
França	1,6	1,5	2,8	0,1	1,8

Font: Servei d'Estudis del Ministeri de Finances, INE (*Instituto Nacional de Estadística*), INSEE (*Institut National de la Statistique et des Études Économiques*).

# Preus

ÍNDEX DE PREUS AL CONSUM (IPC)

Ponderació  
del grup (%)

% de variació  
anual (2010)

## Grup de productes

Aliments, begudes i tabac	19,57	0,7
Vestit i calçat	7,37	-4,7
Habitatge, aigua, gas, electricitat i calefacció	20,66	2,9
Mobles, estris domèstics i serveis per a la llar	5,61	-1,1
Salut (despeses sense subvenció)	3,08	4,3
Transport	19,72	5,2
Esbarjo, espectacles i cultura	5,79	-2,4
Ensenyament	1,32	3,3
Hotels, cafès i restaurants	7,14	1,2
Béns i serveis diversos	9,74	0,1
<b>TOTAL</b>	<b>100,00</b>	<b>1,6</b>

Font: Servei d'Estudis del Ministeri de Finances

# Preus

	Ponderació del grup (%)	% de variació anual (2010)
<b>Grups especials</b>		
Inflació Subjacent	81,12	-0,1
Productes petrolers	6,76	15,2
Energia	8,34	13,4
Productes petrolers i frescos	17,30	8,9
Aliments	16,84	0,1
Productes frescos	10,54	2,3
Alimentació no producte fresc	6,53	-3,0
Serveis	27,68	0,8
Lloguers, aigua i escombraries	14,46	0,4
Serveis de sanitat	1,81	-0,1

Font: Servei d'Estudis del Ministeri de Finances

# Renda

PRODUCTE INTERIOR BRUT (PIB)

	2010
PIB (milions d'euros)	2.636
PIB per càpita (euros)	31.006
PIB (milions de dòlars)	3.497
PIB per càpita (dòlars)	41.136

Canvi de l'euro (Mitjana anual): 2010 = 1,3267 dòlars

Font: Departament d'Estadística, Ministeri de Finances i Funció Pública

	Andorra	Espanya	França	Portugal	Altres	TOTAL	%
SECTOR PRIMARI	13	43	5	73	18	152	0,39
SECTOR SECUNDARI	837	2.397	194	2.692	388	6.508	16,52
- Indústries extractives i manufactureres	235	780	76	479	120	1.690	4,29
- Producció i distribució d'energia elèctrica	74	76	5	2	4	161	0,41
- Construcció	528	1.541	113	2.211	264	4.657	11,82
SECTOR TERCIARI	6.360	14.201	1.809	6.027	4.335	32.732	83,09
- Comerç i reparació de vehicles de motor	1.356	4.428	729	2.248	1.216	9.977	25,33
- Hoteleria	283	1.594	364	1.516	1.199	4.956	12,58
- Transport, emmagatzematge i comunicacions	280	569	69	163	104	1.185	3,01
- Sistema financer	504	1.014	39	49	65	1.671	4,24
- Activitats immobiliàries i serveis empresarials	757	1.909	193	767	506	4.132	10,49
- Administració pública i seguretat social	2.213	1.779	181	151	148	4.472	11,35
- Educació	99	386	18	32	49	584	1,48
- Activitats sanitàries i veterinàries, serveis socials	373	1.066	67	118	138	1.762	4,47
- Altres activitats socials i serveis personals	427	1.000	110	212	670	2.419	6,14
- Llars que ocupen personal domèstic	48	352	30	676	220	1.326	3,37
- Organismes extraterritorials	5	7	4	4	6	26	0,07
- Règims especials	8	6	0	1	1	16	0,04
- Treball domèstic a la comunitat	7	91	5	90	13	206	0,52
<b>TOTAL</b>	<b>7.210</b>	<b>16.641</b>	<b>2.008</b>	<b>8.792</b>	<b>4.741</b>	<b>39.392</b>	<b>100,00</b>
<b>% Població assalariada</b>	<b>18,30</b>	<b>42,24</b>	<b>5,10</b>	<b>22,32</b>	<b>12,04</b>	<b>100,00</b>	

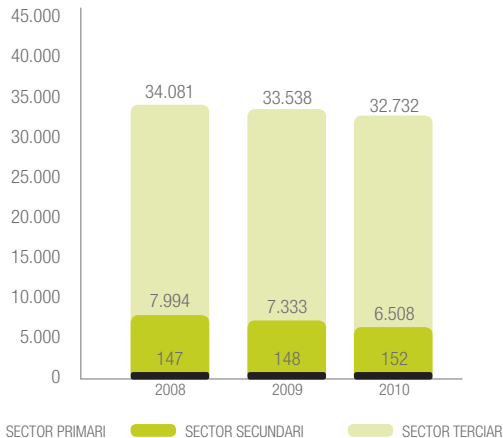
# Salaris

## SALARIS MITJANS MENSUALS PER SECTOR (2010)\*

### Salari mitjà (€)

SECTOR PRIMARI	1.516,52
SECTOR SECUNDARI	2.012,29
- Indústries extractives i manufactureres	2.005,97
- Producció i distribució d'energia elèctrica.	3.226,97
- Construcció	1.971,73
SECTOR TERCIARI	1.991,63
- Comerç i reparació de vehicles de motor	1.720,39
- Hoteleria	1.514,72
- Transport, emmagatzematge i comunicacions	2.242,45
- Sistema financer	4.362,22
- Activitats immobiliàries i serveis empresarials	1.885,83
- Administració pública i seguretat social	2.488,78
- Educació	2.133,82
- Activitats sanitàries i veterinàries, serveis socials	2.424,76
- Altres activitats socials i serveis personals	1.708,75
- Llars que ocupen personal domèstic	1.267,20
- Organismes extraterritorials	2.398,16
- Treball domèstic a la comunitat	1.188,41
<b>TOTAL</b>	<b>1.993,26</b>

### Evolució del nombre d'assalariats\*



\* Valor mitjà anual · Font: CASS

# Estructura empresarial

## DIMENSIÓ DE LES EMPRESES PER SECTOR\*

Sector	Nombre d'empreses segons nombre d'assegurats					TOTAL
	1-5	6-10	11-25	26-100	>100	
Agricultura, ramaderia, caça i silvicultura	125	5	2	-	-	132
Indústries extractives	1	-	-	-	-	1
Indústries manufactureres	138	44	31	16	1	230
Producció i distribució d'energia elèctrica	1	1	2	1	1	6
Construcció	359	123	93	42	-	617
Comerç i reparació de vehicles de motor	1.174	221	121	48	13	1.577
Hoteleria	458	122	132	63	3	778
Transport, emmagatzematge i comunicacions	169	24	17	10	1	221
Sistema financer	61	11	11	1	6	90
Activitats immobiliàries i serveis empresarials	696	131	68	20	9	924
Administració pública i seguretat social	8	3	12	3	9	35
Educació	30	7	5	7	1	50
Activitats sanitàries i veterinàries, serveis socials	237	23	15	5	2	282
Altres activitats socials i serveis personals	334	43	32	14	7	430
Llars que ocupen personal domèstic	3.731	16	2	-	-	3.749
Organismes extraterritorials	6	2	-	-	-	8
Treball domèstic a la comunitat	580	2	-	-	-	582
Declarant voluntari sense activitat	127	-	-	-	-	127
<b>TOTAL</b>	<b>8.235</b>	<b>778</b>	<b>543</b>	<b>230</b>	<b>53</b>	<b>9.839</b>

\* Dades a 31 de desembre de 2010

Font: CASS

# Construcció

SUPERFÍCIE AUTORITZADA PER A CONSTRUCCIONS 2009 (m2)

	Apartaments	Xalets	Altres (*)	TOTAL
Canillo	2.222	434	-	2.656
Encamp	6.067	1.623	3.327	11.017
Ordino	8.732	1.453	8.890	19.075
La Massana	6.223	824	1.465	8.512
Andorra la Vella	13.206	1.401	1.286	15.893
Sant Julià de Lòria	17.487	5.011	492	22.990
Escaldes-Engordany	21.702	1.515	4.881	28.098
<b>TOTAL</b>	<b>75.639</b>	<b>12.261</b>	<b>20.341</b>	<b>108.241</b>

\* Despatxos, locals comercials, magatzems i hotels  
Font: Servei d'Estudis del Ministeri de Finances

# Comerç, hoteleria i turisme

NOMBRE D'ESTABLIMENTS I MOVIMENTS D'ALTES I  
BAIXES EN EL SECTOR DELS SERVEIS

	Comerç d'alimentació	Comerç especia- litzat i altres	Hoteleria	Serveis a les empreses	Org. financers i assegurances	Altres serveis	TOTAL
Nombre d'establiments el des. 2009	357	2.375	955	672	177	1.596	6.132
Altes durant el 2010	33	173	102	73	11	140	532
Baixes durant el 2010	39	217	90	42	21	124	533
Saldo altes i baixes	-6	-44	12	31	-10	16	-1
Nombre d'establiments el des. 2010	351	2.331	967	703	167	1.612	6.131

Font: Departament de Comerç.

# Hoteleria

## ESTABLIMENTS HOTELERS,\* PLACES HOTELERES I RESTAURANTS (TEMPORADA 2010-2011)

	5*		4*		3*		2*		1*		TOTAL		
	Est.	Hab.	Est.	Hab.	Est.	Hab.	Est.	Hab.	Est.	Hab.	Est.	Hab.	Rest.
Canillo	2	236	14	1.318	22	770	9	153	4	59	51	2.536	32
Encamp	-	-	9	566	23	989	18	703	4	113	54	2.371	55
Ordino	-	-	1	50	19	533	5	55	2	24	27	662	14
La Massana	-	-	11	964	16	678	10	173	2	47	39	1.862	42
Andorra la Vella	4	387	10	1.050	13	601	10	268	4	100	41	2.406	86
Sant Julià de Lòria	-	-	2	47	6	431	3	101	1	6	12	585	14
Escaldes-Engordany	2	78	10	1.082	13	845	6	171	3	66	34	2.242	38
<b>TOTAL</b>	<b>8</b>	<b>701</b>	<b>57</b>	<b>5.077</b>	<b>112</b>	<b>4.847</b>	<b>61</b>	<b>1.624</b>	<b>20</b>	<b>415</b>	<b>258</b>	<b>12.664</b>	<b>281</b>

\* S'hi inclouen hotels, apartahotels, hostals i residències, pensions i apartaments turístics, d'acord amb la classificació oficial.

Font: Departament de Turisme



# Estacions d'esquí

Temporada 2010 - 2011 (*)	Ordino-Arcalís (**)	Pal-Arinsal (**)	Grandvalira (***)	TOTAL
Nombre de pistes	26	42	110	178
Longitud total de pistes (km)	30	63	193	286
Superfície esquiable (ha)	442 <sup>(1)</sup>	707	1.926	3.075
Remuntadors mecànics	15	31	67	113
Capacitat (esquiadors/hora)	16.510	39.180	100.700	156.390
Canons de neu	89	296	1.097	1.482
Innivació artificial (km)	15	25	83	123

Font: Ski Andorra.

(1) (+) 310 ha fora pista.

\* Dades corresponents a les estacions d'esquí alpí. També es disposa del Camp de la Rabassa per a la pràctica de l'esquí nòrdic o de fons, amb quatre pistes que sumen 15 km de longitud.

\*\* Els sectors d'Ordino-Arcalís i Pal-Arinsal integren el domini esquiable de Vallnord.

\*\*\* El domini esquiable de Grandvalira inclou els sectors de Soldeu-El Tarter i de Pas de la Casa-Grau Roig.

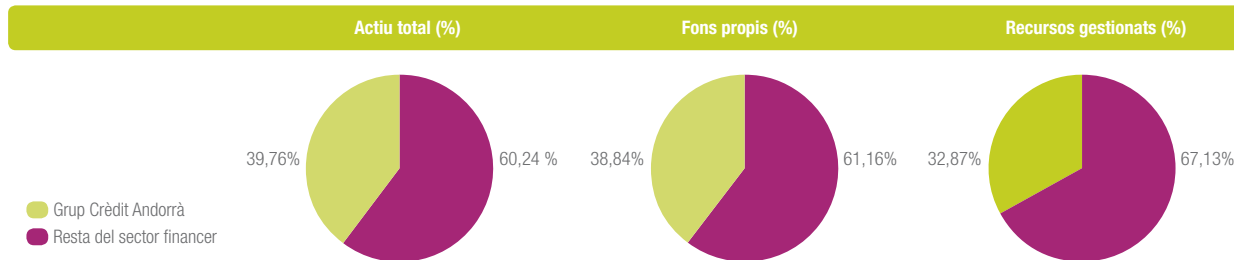
# Sector financer

## PRINCIPALS DADES D'ACTIVITAT DE LA BANCA ANDORRANA (2010)

Entitat	Nombre d'oficines	Nombre d'empleats	Actiu total (milers €)	Fons propis (milers €)	Recursos gestionats (milers €) (*)
Andbanc	11	459	3.205.064	388.459	7.698.383
BIBM	11	294	2.283.437	308.312	6.463.073
Banca Privada d'Andorra	8	314	1.788.206	249.726	3.308.626
Grup Crèdit Andorrà	20	517	5.224.880	632.340	9.160.695
Banc Sabadell d'Andorra	6	116	640.603	49.241	1.236.136
<b>TOTAL</b>	<b>56</b>	<b>1.700</b>	<b>13.142.190</b>	<b>1.628.078</b>	<b>27.866.913</b>

\*Inclou dipòsits de clients i mediació per compte de clients

Font: Associació de Bancs Andorrans



# Finances públiques

FINANCES PÚBLIQUES (2009-2010)

(En milers d'euros)

Exercici 2009

Exercici 2010 (\*)

Ingressos i despeses del Govern d'Andorra	Quantitat pressupostada		Quantitat liquidada (**)		Quant. liquidades x 100 Quant. pressupostades	Quantitat pressupostada		
	Total	%	Total	%		Total	%	
<b>INGRESSOS PÚBLICS</b>								
TOTAL INGRESSOS PÚBLICS	617.959	100,00	403.573	100,00	65,31	383.765	100,00	
- Impostos directes	6.267	1,01	1.737	0,43	27,72	2.767	0,72	
- Impostos indirectes	312.367	50,55	232.109	57,51	74,31	271.171	70,66	
- Taxes i altres ingressos	24.839	4,02	24.278	6,02	97,74	22.220	5,79	
- Transferències corrents	79	0,01	67	0,02	85,06	67	0,02	
- Ingressos patrimonials	14.235	2,30	13.055	3,23	91,71	10.601	2,76	
- Alienació d'inversions reals	0	0,00	1	0,00	-	0	0,00	
- Variació d'actius financers	149	0,02	87	0,02	58,25	94	0,02	
- Variació de passius financers	260.024	42,08	132.239	32,77	50,86	76.844	20,02	
<b>DESPESES PÚBLIQUES</b>								
a) Classificació administrativa (***)								
- Cap de Govern	24.805	4,01	n.d.	-	-	-	-	
- Ministeri de Presidència	4.757	0,77	n.d.	-	-	58.803	15,32	
- Ministeri de Finances	350.616	56,74	n.d.	-	-	77.820	20,28	
- Ministeri d'Ordenament Territorial, Urbanisme i Medi Ambient	72.001	11,65	n.d.	-	-	75.640	19,71	
- Ministeri del Portaveu, de Desenvolupament Econòmic, Turisme, Cultura i Universitats	20.381	3,30	n.d.	-	-	-	-	
- Ministeri de Justícia i Interior	36.964	5,98	n.d.	-	-	32.397	8,44	
- Ministeri d'Afers Exteriors	7.452	1,21	n.d.	-	-	6.963	1,81	
- Ministeri de Salut, Benestar, Família i Habitatge	35.360	5,72	n.d.	-	-	61.144	15,93	
- Ministeri d'Economia i Agricultura	6.165	1,00	n.d.	-	-	-	-	
- Ministeri d'Educació, Formació Professional, Joventut i Esports	59.389	9,61	n.d.	-	-	70.999	18,50	
b) Classificació econòmica								
- Despeses de personal	92.651	14,99	89.329	13,78	96,41	92.372	24,07	
- Béns corrents i serveis	45.566	7,37	42.833	6,61	94,00	46.438	12,10	
- Interessos	29.188	4,72	15.262	2,35	52,29	16.266	4,24	
- Transferències corrents	75.337	12,19	78.331	12,09	103,97	100.449	26,17	
TOTAL DESPESES CORRENTS	242.742	39,29	225.755	34,83	93,00	255.525	66,58	
- Inversions reals	50.171	8,12	99.301	15,32	197,92	69.583	18,13	
- Transferències de capital	64.701	10,47	62.751	9,68	96,99	58.473	15,24	
TOTAL DESPESES D'INVERSIÓ	114.872	18,59	162.052	25,01	141,07	128.056	33,37	
- Variació d'actius financers	165	0,03	270	0,04	163,64	172	0,04	
- Variació de passius financers	260.110	42,10	260.000	40,12	99,96	12	0,00	
<b>TOTAL DESPESES PÚBLIQUES</b>	<b>617.890</b>	<b>100,00</b>	<b>648.077</b>	<b>100,00</b>	<b>104,89</b>	<b>383.765</b>	<b>100,00</b>	

(\*) Per a l'exercici del 2010, el Consell General no va aprovar el Pressupost presentat pel Govern, amb la qual cosa es va aplicar l'article 22 de la Llei general de les finances públiques, que determina que «si abans d'acabar l'exercici el Consell General no aprova la llei del pressupost general, queden prorrogats automàticament per dotzenes parts els pressupostos de l'exercici anterior quant a llurs crèdits definitius de despeses corrents».

(\*\*) Dades provisionals, pendents d'aprovació definitiva pel Consell General.

(\*\*\*) En l'exercici del 2010, els ministeris als quals corresponen els crèdits pressupostaris són els de Presidència del Govern; Economia i Finances; Afers Exteriors i Relacions Institucionals; Ordenament del Territori, Medi Ambient i Agricultura; Educació i Cultura; Salut, Benestar i Treball, i Interior.

Font: Ministeri de Finances.

# Importacions

## IMPORTACIONS ANDORRANES PER SECCIONS ARANZELÀRIES I PROCEDÈNCIA (2010)

Importacions per seccions aranzelàries	Milers d' €	%	Importacions per procedència	Milers d' €	%
Animals vius i productes del regne animal	58.908,33	5,15	Espanya	690.675,82	60,43
Productes del regne vegetal	24.547,76	2,15	França	202.097,53	17,68
Greixos i olis	4.433,04	0,39	Alemanya	50.984,31	4,46
Productes de les indústries alimentàries. Begudes i tabac	169.907,73	14,87	Itàlia	31.677,94	2,77
Productes minerals	125.842,00	11,01	Gran Bretanya	15.637,37	1,37
Productes de les indústries químiques o connexes	136.956,76	11,98	Holanda	11.452,12	1,00
Matèries i productes plàstics. Articles de cautxú	24.100,09	2,11	Portugal	10.707,51	0,94
Pells, cuirs i articles d'aquestes matèries. Articles de viatge	16.046,68	1,40	Polònia	5.464,28	0,48
Fusta i suro. Articles d'aquestes matèries	8.672,22	0,76	Àustria	4.767,48	0,42
Paper i les seves aplicacions. Edició, premsa, etc.	27.348,27	2,39	Bèlgica	4.376,41	0,38
Matèries tèxtils i articles tèxtils i de confecció	115.886,42	10,14	Suècia	1.925,03	0,17
Calçat, capells, paraigües, bastons, flors artificials, etc.	37.388,77	3,27	Resta UE	9.212,66	0,81
Prod. de pedra, ciment i mat. anàlog. Prod. de ceràmica i vidre	16.807,18	1,47	Xina	47.741,91	4,18
Perles, pedres gemmes, metalls preciosos. Joieria i bijuteria	10.267,17	0,90	Suïssa	11.429,53	1,00
Metalls comuns i productes d'aquests metalls	38.484,59	3,37	Japó	10.590,84	0,93
Màq. i aparells, mat. elèctr. Apar. de repr. i enreg. de so i imatge	139.092,75	12,17	EE-UU	6.617,39	0,58
Material de transport	84.722,07	7,41	Vietnam	3.880,72	0,34
Òptica, fotogr. i cinematogr. Apar. mesura i control. Rellotgeria, etc.	42.746,50	3,74	Índia	3.845,21	0,34
Armes, municions i llurs accessoris	970,39	0,08	Indonèsia	2.065,70	0,18
Mobiliari, joguines, articles d'esport, etc.	59.063,38	5,17	Turquia	2.030,98	0,18
Objectes d'art, de col·lecció, antiguitats	654,47	0,06	Resta del món	15.665,82	1,37
<b>TOTAL IMPORTACIONS</b>	<b>1.142.846,56</b>	<b>100,00</b>	<b>TOTAL IMPORTACIONS</b>	<b>1.142.846,56</b>	<b>100,00</b>

**Nombre de vehicles entrants** **2010****FRONTERA HISPANOANDORRANA** **2.944.876**

Turismes 2.843.604

Vehicles pesants 101.272

**FRONTERA FRANCOANDORRANA** **1.286.873**

Turismes 1.251.914

Vehicles pesants 34.959

**TOTAL** **4.231.749****Visitants (\*)** **2010** **%****FRONTERA HISPANOANDORRANA** **5.254.179** **61,44**

Espanyols 4.769.427 55,77

Francesos 354.579 4,15

Altres nacionalitats 130.173 1,52

**FRONTERA FRANCOANDORRANA** **3.297.085** **38,56**

Espanyols 181.636 2,12

Francesos 3.033.188 35,47

Altres nacionalitats 82.261 0,96

**TOTAL ESPANYOLS** 4.951.063 57,90**TOTAL FRANCOSOS** 3.387.767 39,62**TOTAL ALTRES NACIONALITATS** 212.434 2,48**TOTAL** **8.551.264** **100,00****Comunicacions****NOMBRE D'ABONAMENTS** **DESEMBRE 2010**

Línies telefòniques 38.171

Línies especialitzades\* 818

Canals XDSI 11.594

Telefonia mòbil 65.495

Internet de banda ampla\*\* 24.502

**TRÀFIC TELEFÒNIC (HORES)** **ANY 2010**

Nacional (telèfons fixes) 2.205.995

Nacional (telèfons mòbils) 754.869

Internacional entrant 903.236

Internacional sortint 1.001.786

Tràfic telefònic total 4.865.886

Comunicacions Internet\*\*\* 93.527

\*Inclou línies de dades i línies commutades.

\*\*ADSL i Fibra òptica.

\*\*\*Accés analògic i digital. No inclou el trànsit de banda ampla (ADSL i fibra òptica).

Font: Servei d'Estudis del Ministeri de Finances

(\*) Metodologia 2009.

Font: Servei d'Estudis del Ministeri de Finances.

# Indicadors de consum (2010)

## Consum d'energia elèctrica per usos (MW/h)

Usos domèstics	96.419
Construcció i activitats annexes	5.179
Indústries	4.723
Distribució	77.886
Hoteleria i restauració	68.715
Serveis financers	24.460
Altres serveis	72.077
Enllumenat públic	7.529
Estacions d'esquí	17.328
Administracions	24.107
Altres distribuïdores	184.596

**TOTAL ELECTRICITAT** **583.019**

## Importació de carburants (milers de litres)

Gasolina sense plom	28.563,57
Gas-oil locomoció	99.399,88
Fuel domèstic	66.778,76
Olis de motor	-
Querosè i carbureactors	127,94

**TOTAL CARBURANTS** **194.870,15**

## Matriculació de vehicles (unitats)

Turismes	2.118
Motos	437
Ciclomotors	26
Camionetes	128
Camions, autobusos i remolcs industrials	47
Altres (remolcs particulars i tractors agrícoles)	89
Vehicles especials	27
Motos de neu	21

**TOTAL MATRICULACIONS** **2.893**



Salaris

Construcció

Renda

Estacions d'esquí

Sector financer

Finances públiques

Indicadors de consum

Imatge cedida per Andorra Turisme, SAU